

Productomschrijving

De **KPS-FAST-S** heeft een plug uit polyamide en een speciaal gevormde stalen schroef met verzonken kop (S). De constructieplug is geschikt voor alle ondergronden. Bij het inschroeven zet de kunststof huls uit en klemt zich stevig in het boorgat. Deze pluggen bieden hoge weerstand en eenvoudige installatie.

Technische omschrijving









- Plug diameter: 8 mm
- Boordiameter: 8 mm
- ankerdiepte: 50/70 mm
- Boorgat diepte: 60/80
- Aandrijvingstype: TX-30
- Materiaal mouw: PA – polyamide
- European Technical Assessment: ETA-12/0272



Assortiment

Code	Afmetingen (mm)	Verpakking (stks/doos)
KPSFS-08-080	8,0 x 80 mm	50
KPSFS-08-100	8,0 x 100 mm	50
KPSFS-08-120	8,0 x 120 mm	50
KPSFS-08-140	8,0 x 140 mm	50

Beslastbaarheid

Substraat volgens ETAG014	Omschrijving	Volumieke massa kg/dm ³	Druksterkte (N/mm)	Weerstand (kN/pcs)	
				h _{eff} =50 mm	h _{eff} =70 mm
A 	Beton C12/15	≥ 2,25	f _{c,cyl} ≥ 12	1,38**	1,66**
A 	Beton > C16/20	≥ 2,30	f _{c,cyl} ≥ 16	1,94**	2,5**
B 	Baksteen	≥ 2,00	≥ 10	1,2	1
B 	Kalkzandsteen vol	≥ 2,00	≥ 20	1,2	1,2
C 	Kalkzandsteen hol	≥ 1,60	≥ 12	-	1
D 	Snelbouwsteen LAC	≥ 1,05	≥ 20	-	0,8
E 	Cellenbeton AAC2	≥ 0,35	≥ 2	-	0,45
E 	Cellenbeton AAC7	≥ 0,65	≥ 6,5	-	1

****Gescheurd beton**