

Productomschrijving

De **KPS-FAST-S** heeft een plug uit polyamide en een speciaal gevormde stalen schroef met verzonken kop (S). De constructieplug is geschikt voor alle ondergronden. Bij het inschroeven zet de kunststof huls uit en klemt zich stevig in het boorgat. Deze pluggen bieden hoge weerstand en eenvoudige installatie.

Technische omschrijving









- Plug diameter: 12 mm
- Boordiameter: 12 mm
- ankerdiepte: 50/70 mm
- Boorgat diepte: 60/80 mm
- Aandrijvingstype: TX-30
- Materiaal mouw: PA – polyamide
- European Technical Assessment: ETA-12/0272



Assortiment

Code	Afmetingen (mm)	Verpakking (stks/doos)
KPSFS-12-080	12 x 80 mm	25
KPSFS-12-100	12 x 100 mm	25
KPSFS-12-120	12 x 120 mm	25
KPSFS-12-140	12 x 140 mm	25
KPSFS-12-160	12 x 160 mm	25
KPSFS-12-180	12 x 180 mm	25
KPSFS-12-200	12 x 200 mm	25
KPSFS-12-230	12 x 230 mm	25
KPSFS-12-260	12 x 260 mm	25
KPSFS-12-300	12 x 300 mm	25

Beslastbaarheid

Substraat volgens ETAG014	Omschrijving	Volumieke massa kg/dm ³	Druksterkte (N/mm)	Weerstand (kN/pcs)	
				h _{eff} =50 mm	h _{eff} =70 mm
A 	Beton C12/15	≥ 2,25	f _{c,cyl} ≥ 12	3,5**	1,94**
A 	Beton > C16/20	≥ 2,30	f _{c,cyl} ≥ 16	5,0**	2,77**
B 	Baksteen	≥ 2,00	≥ 10	2,5	1
B 	Kalkzandsteen vol	≥ 2,00	≥ 20	3,5	1,4
C 	Kalkzandsteen hol	≥ 1,60	≥ 12	3,0	1,2
D 	Snelbouwsteen LAC	≥ 1,05	≥ 20	2,0	0,8
E 	Cellenbeton AAC2	≥ 0,35	≥ 2	0,75	0,375
E 	Cellenbeton AAC7	≥ 0,65	≥ 6,5	3,0	1,5

****Gescheurd beton**